



# **MERCADOS DE ENERGIA** **2024**

*Newsletter 1º trimestre*

# EVOLUÇÃO DO MERCADO MIBEL - 1º trimestre de 2024

(\*acumulado Março de 2024)



## EVOLUÇÃO DO MERCADO GROSSISTA DE ENERGIA ELÉTRICA\_PORTUGAL (OMIE)

| Mercado grossista   |                          |                          | Mecanismo de ajuste 2023 |                |                | Mercado grossista        |                          |            | DIF. % |
|---------------------|--------------------------|--------------------------|--------------------------|----------------|----------------|--------------------------|--------------------------|------------|--------|
| mês                 | Mibel 2023<br>OMIE €/MWh | Mibel 2023<br>OMIE €/KWh | MWh                      | KWh            | mês            | Mibel 2024<br>OMIE €/MWh | Mibel 2024<br>OMIE €/KWh | 2024vs2023 |        |
| JANEIRO_2023        | 69,35                    | 0,06935                  | 1,3439                   | 0,00134        | JANEIRO_2024   | 74,08                    | 0,07408                  | 6%         |        |
| FEVEREIRO_2023      | 134,23                   | 0,13423                  | -1,47                    | -0,00147       | FEVEREIRO_2024 | 39,86                    | 0,03986                  | -237%      |        |
| MARÇO_2023          | 89,96                    | 0,08996                  | 0                        | 0              | MARÇO_2024     | 19,26                    | 0,01926                  | -367%      |        |
| 90,63 ABRIL_2023    | 76,96                    | 0,07696                  | 0                        | 0              | ABRIL_2024     |                          |                          |            |        |
| MAIO_2023           | 76,09                    | 0,07609                  | 0                        | 0              | MAIO_2024      |                          |                          |            |        |
| JUNHO_2023          | 95,59                    | 0,09559                  | 0                        | 0              | JUNHO_2024     |                          |                          |            |        |
| JULHO_2023          | 93,80                    | 0,09380                  | 0                        | 0              | JULHO_2024     |                          |                          |            |        |
| AGOSTO_2023         | 97,86                    | 0,09786                  | 0                        | 0              | AGOSTO_2024    |                          |                          |            |        |
| 86,85 SETEMBRO_2023 | 104,15                   | 0,10415                  | 0                        | 0              | SETEMBRO_2024  |                          |                          |            |        |
| OUTUBRO_2023        | 89,85                    | 0,08985                  | 0                        | 0              | OUTUBRO_2024   |                          |                          |            |        |
| NOVEMBRO_2023       | 63,26                    | 0,06326                  | 0                        | 0              | NOVEMBRO_2024  |                          |                          |            |        |
| DEZEMBRO_2023       | 72,20                    | 0,07220                  | 0                        | 0              | DEZEMBRO_2024  |                          |                          |            |        |
| MÉDIA ANUAL         | 88,61                    | 0,08861                  | MÉDIA ANUAL              | -0,0420 0,0000 | MÉDIA ANUAL    | 44,40                    | 0,04440                  |            |        |

\* acumulado a Dezembro/2023      \* mecanismo a zero até 31/12/2023

O preço grossista da energia elétrica em Portugal, no mês de Março de 2024 ficou nos 19,26€/MWh. Este valor registou o valor mais baixo dos últimos 4 anos, só há registo do valor mais baixo em Abril de 2020, quando o país entrou no confinamento com origem na Covid-19. De facto, o 1º trimestre de 2024, fica marcado por um valor médio de 44,40€ MWh metade da média de todo o ano de 2023.

Se o início do ano de 2024, ficou marcado por um aumento muito significativo das TAR (tarifas de acesso às redes) atualizadas pelo regulador, dado que em 2023 foram negativas, em que todos os consumidores sentiram esse aumento nas suas faturas, por outro lado este final do primeiro trimestre está a ser o lado oposto, por preços em faturas muito mais baixos.

Março sem dúvida é um mês “histórico” com valores de energia elétrica no mercado grossista muito abaixo, o qual se verificou horas a ZERO €/MWH em diversos dias e períodos horários do dia.

Este primeiro trimestre do ano 2024, ficou marcado pelo aumento da produção eólica e hídrica, originado pela fortes chuvas e tempestades, a última conhecida como a “Nelson” que fez cair os preços no mercado grossista ibérico, para valores muito reduzidos e “históricos”.

Segundo a APREN (agência para as energias renováveis), Portugal, em março 2024, foi abastecido de energias renováveis em cerca de 89%.

Segundo o jornal ECO (Renováveis aliviam o preço da eletricidade. Setor pede soluções, das baterias à reforma do mercado!

<https://eco.sapo.pt/2024/04/03/renovaveis-aliviam-preco-da-eletricidade-setor-pede-solucoes-das-baterias-a-reforma-do-mercado/>

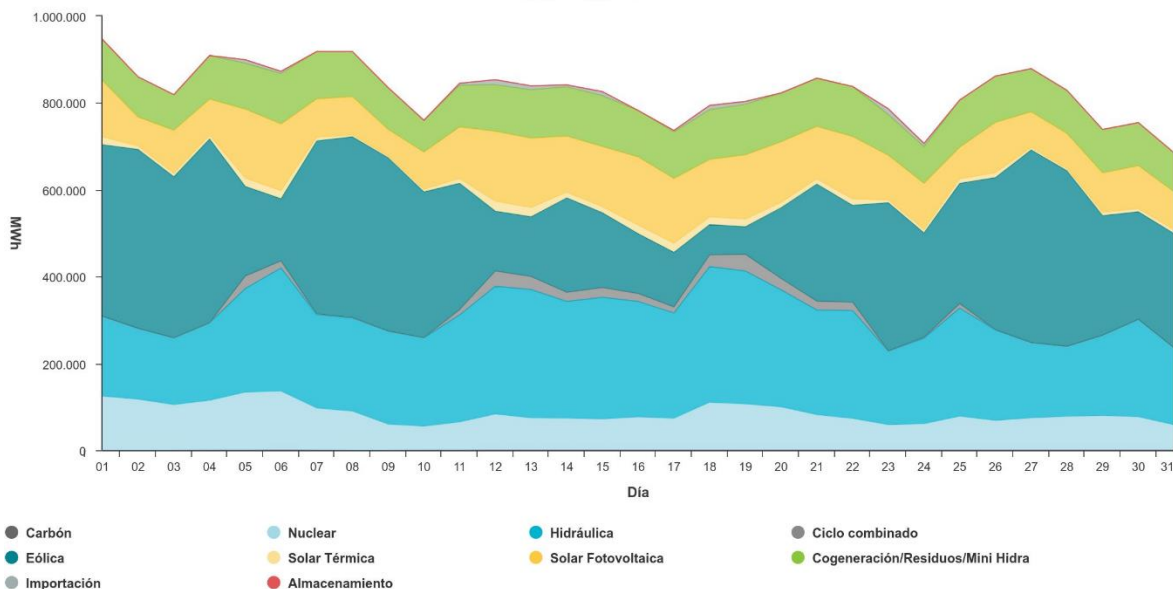
### Contratación horaria mercado diario Precio Portugal - 03/2024

|       |  | Hora  |       |       |       |       |       |       |        |       |       |       |       |       |       |       |       |       |       |       |        |        |       |       |       | Media |
|-------|--|-------|-------|-------|-------|-------|-------|-------|--------|-------|-------|-------|-------|-------|-------|-------|-------|-------|-------|-------|--------|--------|-------|-------|-------|-------|
|       |  | 1     | 2     | 3     | 4     | 5     | 6     | 7     | 8      | 9     | 10    | 11    | 12    | 13    | 14    | 15    | 16    | 17    | 18    | 19    | 20     | 21     | 22    | 23    | 24    |       |
| 01    |  | 2.17  | 0.5   | 0.2   | 0.1   | 0.01  | 0.5   | 3     | 3.25   | 3.25  | 3.2   | 0     | 0     | 0     | 0     | 0     | 0     | 0     | 0.84  | 3.25  | 5.68   | 10.1   | 6.48  | 5     | 3.8   | 2.14  |
| 02    |  | 3.2   | 2     | 0.5   | 0.01  | 0.01  | 0     | 0.1   | 2.1    | 2.17  | 2.05  | 1.68  | 0.01  | 0     | 0.01  | 0.01  | 0.01  | 1.02  | 2.1   | 3.2   | 8.12   | 30.37  | 30.6  | 5.6   | 4.2   | 4.13  |
| 03    |  | 1.8   | 0.1   | 0     | 0     | 0     | 0     | 0.01  | 0.19   | 0     | 0     | 0     | 0     | 0     | 0     | 0     | 0     | 0     | 2.06  | 7.98  | 29.6   | 30.6   | 14    | 4.6   | 3.79  |       |
| 04    |  | 6     | 3.2   | 3.2   | 3.2   | 3.19  | 3.2   | 3.2   | 7.2    | 8.12  | 8.66  | 7.6   | 3.2   | 3.2   | 2.91  | 1.68  | 1     | 2.33  | 3.2   | 5     | 14     | 25     | 17.98 | 12.5  | 6.1   | 6.45  |
| 05    |  | 7.36  | 4.66  | 4.66  | 5     | 6     | 8.23  | 24.1  | 35     | 61.45 | 17.63 | 8     | 4.6   | 4     | 3.9   | 3.9   | 4     | 5.83  | 17    | 50.51 | 125.17 | 129.47 | 99.12 | 85.41 | 72.86 | 32.83 |
| 06    |  | 71    | 50.5  | 50.51 | 50.01 | 41.64 | 50.01 | 50.68 | 106.64 | 108.7 | 25    | 14.24 | 5.96  | 4.07  | 3.9   | 3.87  | 3.9   | 5.87  | 18.75 | 29.6  | 50.48  | 93.74  | 49.31 | 29.07 | 21.66 | 39.13 |
| 07    |  | 14.13 | 4.89  | 3.51  | 3.2   | 3.2   | 4.89  | 14    | 17     | 5.7   | 3.9   | 3.2   | 2     | 0.43  | 0.43  | 0.43  | 0.76  | 3.2   | 5.48  | 24.67 | 35     | 30     | 16    | 5.33  | 8.52  |       |
| 08    |  | 3.2   | 0.59  | 0.35  | 0.05  | 0.01  | 0.13  | 1.5   | 4      | 4     | 3.2   | 0.43  | 0     | 0     | 0     | 0     | 0     | 2.41  | 1.59  | 3.2   | 5.98   | 4      | 3.2   | 0.43  | 1.59  |       |
| 09    |  | 0.01  | 0     | 0     | 0     | 0     | 0     | 0     | 0      | 0.01  | 0.13  | 0.43  | 0.1   | 0     | 0     | 0     | 0     | 0     | 0     | 0.2   | 3.2    | 3.5    | 3.2   | 3.2   | 0.2   | 0.59  |
| 10    |  | 0     | 0     | 0     | 0     | 0     | 0     | 0     | 0      | 0     | 0     | 0     | 0     | 0     | 0     | 0     | 0     | 0     | 0     | 0     | 3.19   | 3.2    | 3.2   | 3.2   | 0.1   | 0.54  |
| 11    |  | 0.1   | 0     | 0     | 0     | 0     | 0     | 1.68  | 4.97   | 3.2   | 0.01  | 0     | 0     | 0     | 0     | 0     | 0     | 0     | 0     | 5.51  | 70     | 87.97  | 76.64 | 75    | 26.1  | 14.63 |
| 12    |  | 35    | 27.3  | 25    | 24.6  | 25    | 25    | 24.8  | 38     | 38    | 20    | 0.5   | 0.43  | 0.15  | 0.1   | 0.1   | 0.42  | 3     | 20.1  | 60.02 | 98.99  | 173.82 | 117.9 | 70.54 | 41.24 | 36.25 |
| 13    |  | 32.89 | 30    | 25.33 | 22.41 | 24.74 | 21    | 22    | 42.1   | 57.56 | 22.08 | 10    | 3.2   | 3     | 2.3   | 2.01  | 2.3   | 3.2   | 21.62 | 76.41 | 98.78  | 134.32 | 89.05 | 68.26 | 57.56 | 36.34 |
| 14    |  | 37.48 | 31.05 | 26.1  | 24.6  | 24.6  | 31.05 | 31.57 | 32.2   | 62.2  | 35    | 31.05 | 12    | 10.2  | 9.14  | 3.5   | 3.2   | 9.14  | 21.71 | 35    | 78.25  | 78.25  | 62.8  | 59.91 | 37.48 | 32.81 |
| 15    |  | 34.97 | 27.2  | 24.1  | 23.6  | 20.89 | 24.1  | 33.26 | 51.92  | 40.33 | 24.1  | 15.35 | 15.05 | 12.43 | 10.95 | 10.55 | 15.15 | 25    | 40    | 88.01 | 123.58 | 110    | 74.9  | 49.59 | 37.73 |       |
| 16    |  | 45.18 | 42.31 | 37.99 | 35.58 | 35    | 34.97 | 42.45 | 37.45  | 26.45 | 14.77 | 10.5  | 5.42  | 3.2   | 3.2   | 1     | 0.43  | 4.25  | 13.45 | 30    | 65.3   | 82.61  | 73.35 | 51.06 | 35.58 | 30.48 |
| 17    |  | 35    | 30    | 25.15 | 25.15 | 25.15 | 25    | 21.45 | 24     | 11.25 | 11.34 | 9.72  | 0.43  | 0.43  | 0.43  | 0.43  | 0.43  | 9.72  | 14.95 | 35    | 79.06  | 77.89  | 72.33 | 72.1  | 65.91 | 28.01 |
| 18    |  | 64.12 | 50.3  | 48.85 | 48.85 | 46.03 | 44.28 | 52.61 | 62.61  | 79.06 | 52.61 | 42.1  | 35    | 35    | 35    | 35    | 35.5  | 43.86 | 47.7  | 73.45 | 125.16 | 114.24 | 95.85 | 77.8  | 70.51 | 58.98 |
| 19    |  | 69.14 | 65.06 | 58.13 | 56.18 | 53    | 58.76 | 70.5  | 91     | 95.87 | 58.13 | 37.28 | 35.26 | 35    | 35    | 35    | 35    | 35.54 | 54.5  | 76.62 | 128.96 | 110    | 92.01 | 81.75 | 76.1  | 64.32 |
| 20    |  | 70    | 68.57 | 60.78 | 50.53 | 42.84 | 58    | 68    | 88.38  | 85.25 | 61.76 | 35.7  | 35    | 33.26 | 27    | 27.28 | 28.69 | 34.15 | 35.43 | 61.02 | 97.01  | 100.76 | 79.25 | 68    | 50    | 56.94 |
| 21    |  | 35    | 34.47 | 33.97 | 34.17 | 34.07 | 35    | 35    | 55.96  | 45.02 | 35    | 30    | 17.27 | 15.99 | 14    | 10.83 | 10.61 | 15.98 | 26.1  | 35    | 70.4   | 84     | 65.86 | 48    | 40    | 35.9  |
| 22    |  | 25    | 20.1  | 17.2  | 16.7  | 18.9  | 25    | 35    | 36.76  | 35    | 20    | 14.5  | 7     | 3.35  | 2.44  | 1.1   | 3.19  | 3.35  | 14.7  | 35    | 57.3   | 53.92  | 35    | 29.16 | 15.6  | 21.89 |
| 23    |  | 3.2   | 3.03  | 0.9   | 2.71  | 2.05  | 2     | 2.1   | 2.3    | 0.43  | 0     | 0     | 0     | 0     | 0     | 0     | 0     | 0.43  | 3.19  | 3.2   | 9.01   | 7.18   | 3.2   | 3.2   | 2.01  |       |
| 24    |  | 0.16  | 0     | 0     | 0     | 0     | 0     | 0.01  | 0.1    | 0     | 0     | 0     | 0     | 0     | 0     | 0     | 0     | 0     | 0.43  | 3.2   | 16.7   | 34.27  | 34.27 | 35    | 28.35 | 6.35  |
| 25    |  | 35    | 30    | 28.26 | 30.5  | 28.35 | 34.47 | 35    | 35.61  | 44.96 | 35    | 20    | 13.3  | 12.21 | 4     | 3.2   | 2.1   | 3.12  | 3.2   | 3.2   | 20.02  | 35     | 29.11 | 17.2  | 12.9  | 21.49 |
| 26    |  | 3.2   | 3.19  | 1.54  | 1     | 0.98  | 0.98  | 3.2   | 4      | 3.2   | 1.2   | 0.2   | 0     | 0     | 0     | 0     | 0     | 0     | 0.55  | 2     | 5      | 14     | 7.5   | 3.2   | 1.69  | 2.36  |
| 27    |  | 3.2   | 0.57  | 0.01  | 0     | 0     | 0     | 0.1   | 0.54   | 0.43  | 0.13  | 0     | 0     | 0     | 0     | 0     | 0     | 0     | 0     | 0.43  | 3.17   | 3.2    | 3.2   | 3.02  | 0.12  | 0.76  |
| 28    |  | 0.4   | 0     | 0     | 0     | 0     | 0     | 0.02  | 0.34   | 0.19  | 0     | 0     | 0     | 0     | 0     | 0     | 0     | 0     | 0.02  | 0.6   | 3.2    | 3.2    | 3.2   | 3.2   | 1.47  | 0.66  |
| 29    |  | 2     | 0.58  | 0.52  | 0.5   | 0.57  | 1     | 2     | 3.1    | 1.47  | 1     | 0.9   | 0.77  | 0.53  | 0.5   | 0.47  | 0.4   | 0.4   | 0.5   | 3.2   | 6.82   | 17.47  | 21.42 | 16    | 15.14 | 4.05  |
| 30    |  | 10.6  | 6.66  | 4.91  | 3.2   | 3.2   | 4     | 6     | 5.04   | 3.2   | 1     | 0.58  | 0.43  | 0.43  | 0.43  | 0.43  | 0.43  | 0.5   | 1.47  | 3.5   | 9.36   | 16.7   | 16.27 | 6.66  | 3.38  | 4.52  |
| 31    |  | 3.2   | 1.63  | 0.5   | 0.5   | 0.5   | 0.6   | 0.5   | 0.6    | 0.5   | 0.5   | 0.4   | 0     | 0     | 0     | 0     | 0     | 0     | 0     | 0     | 1.69   | 3.2    | 3.2   | 1.63  |       | 0.83  |
| Total |  | 21.09 | 17.37 | 15.55 | 14.91 | 14.19 | 15.82 | 18.54 | 25.46  | 27.04 | 14.81 | 9.52  | 6.38  | 5.76  | 5.02  | 4.54  | 4.6   | 6.36  | 11.27 | 22.04 | 44.26  | 55.59  | 44.19 | 33.64 | 25.04 | 19.26 |

Segundos os analistas será cada vez é mais constante e frequente esta realidade, em que as renováveis conseguem influenciar os preços do mercado grossista, e quanto maior for a sua geração menor será os preços em mercado spot.

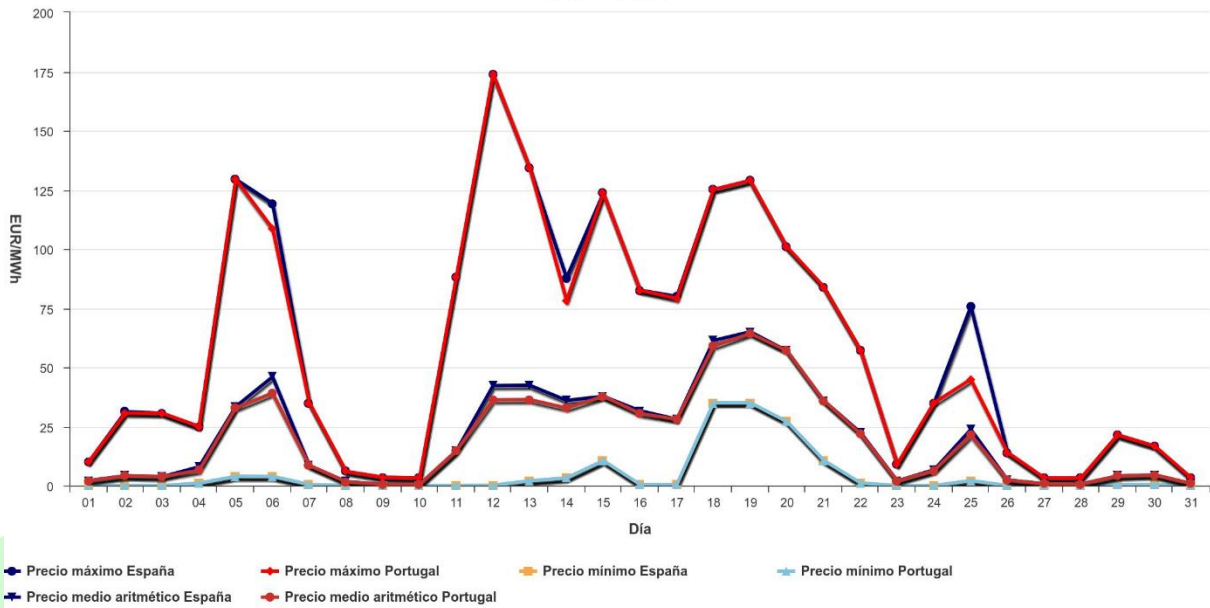
Verificamos também que o próprio preço do gás natural a cair para valores já abaixo dos 30€/MWh dado as reservas altas de armazenamento e a menor procura por consumo privado e ou necessário para a geração de eletricidade tem de forma direta contribuído para o preço da energia elétrica nos mercados tende a ficar estável e mais baixo!

### Energia diaria por tecnologías Mibel - 03/2024



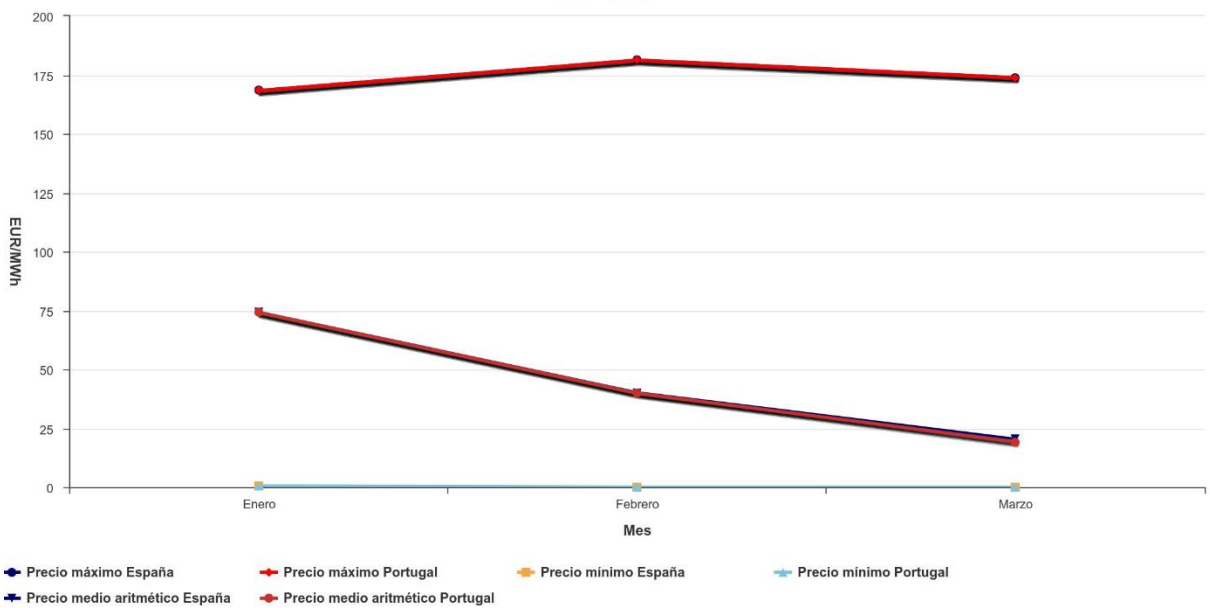
## Preços €/hora no mercado grossista OMIE – Março 2024

Mínimo, medio y máximo precio mercado diario  
Mibel - 03/2024



## EVOLUÇÃO DO PREÇO 1º TRIMESTRE NO GROSSISTA NO MERCADO MIBEL

Mínimo, medio y máximo precio de la casación del mercado diario  
Mibel - 2024

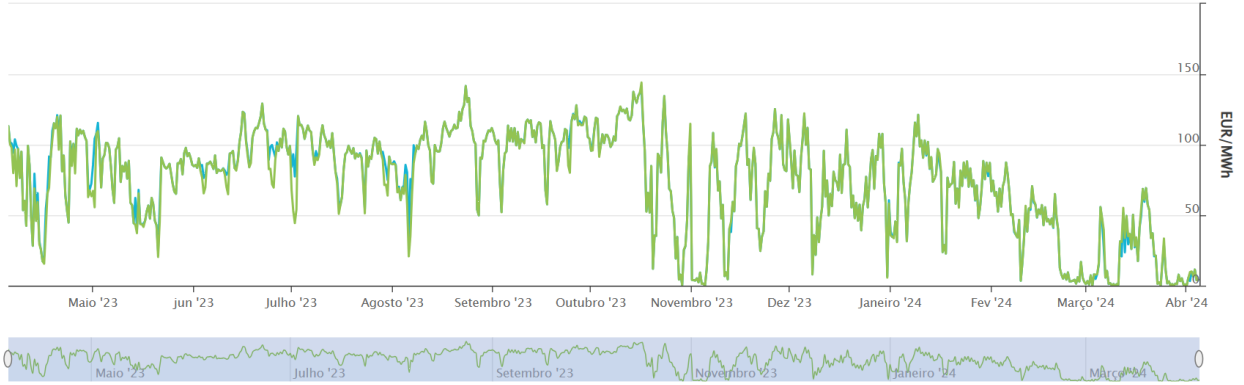


# EVOLUÇÃO DOS PREÇOS ANUAIS NO MERCADO GROSSISTA 2024 (MIBEL)

Preço Diário de Mercado

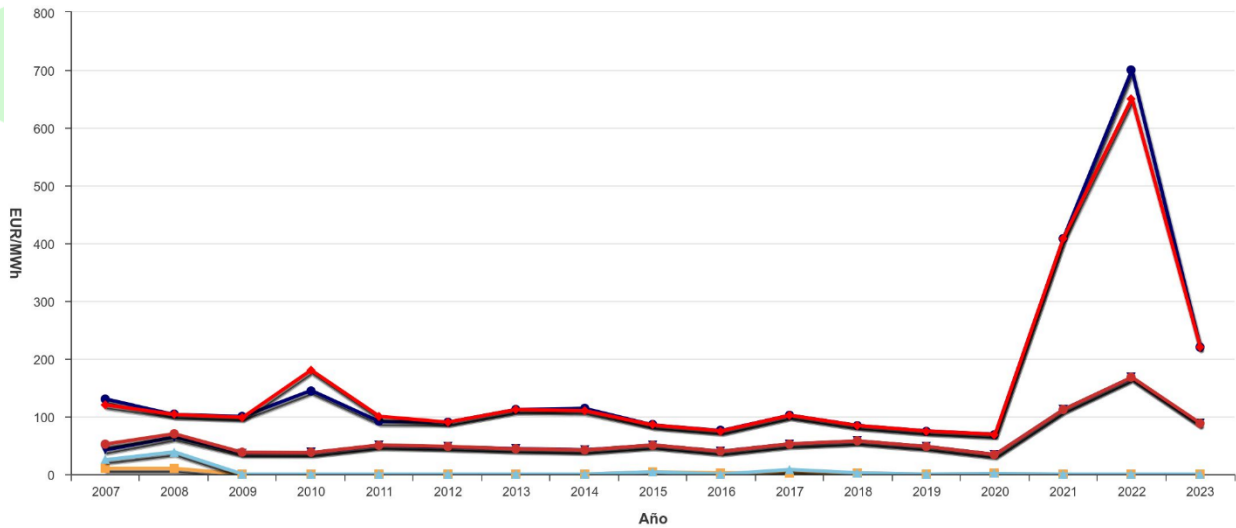
Zoom 1D 1º 1m 6m 1A

Desde 05/04/2023 Para 04/04/2024



## EVOLUÇÃO DOS PREÇOS ANUAIS DESDE 2007 \_ 2023

Mínimo, medio y máximo precio de la casación del mercado diario  
Mibel



◆ Precio máximo España      ◆ Precio máximo Portugal      ◆ Precio mínimo España      ◆ Precio mínimo Portugal  
◆ Precio medio aritmético España      ◆ Precio medio aritmético Portugal

• Los datos del 2007 corresponde al periodo Julio-Diciembre.

# FUTUROS DO MERCADO GROSSISTA IBÉRICO OMIP 2024/2025 EM €/MWh

## Próximos anos

**ELECTRICIDADE**

GÁS NATURAL

FTB-Spain

**FPB-Portugal**

FFB-France

FDB-Germany

### Próximos Contratos

|              |               |           |
|--------------|---------------|-----------|
| PTEL BASE    | €0.11         | ⬇️        |
| Wk15-24      | €17.38        | ⬇️        |
| May-24       | €31.88        | ⬆️        |
| Q3-24        | €60.75        | ⬆️        |
| <b>YR-25</b> | <b>€55.52</b> | <b>⬆️</b> |

### Power Portugal Base Load - YR-25

DADOS HISTÓRICOS COMPLETOS



### Contratos Seguintes

|       |        |    |
|-------|--------|----|
| YR-26 | €52.45 | ⬆️ |
| YR-27 | €51.82 | ⬇️ |
| YR-28 | €51.44 | ⬇️ |
| YR-29 | €51.19 | ⬇️ |
| YR-30 | €51.19 | ⬇️ |
| YR-31 | €51.19 | ⬇️ |
| YR-32 | €50.21 | ⬇️ |
| YR-33 | €50.11 | ⬇️ |
| YR-34 | €50.07 | ⬇️ |

# FUTUROS DO MERCADO GROSSISTA IBÉRICO OMIP 2024/2025 EM €/MWh

## Próximos trimestres

**ELECTRICIDADE**

GÁS NATURAL

FTB-Spain

**FPB-Portugal**

FFB-France

FDB-Germany

### Próximos Contratos

|              |               |           |
|--------------|---------------|-----------|
| PTEL BASE    | €0.11         | ⬇️        |
| Wk15-24      | €17.38        | ⬇️        |
| May-24       | €31.88        | ⬆️        |
| <b>Q3-24</b> | <b>€60.75</b> | <b>⬆️</b> |
| YR-25        | €55.52        | ⬆️        |

### Power Portugal Base Load - Q3-24

DADOS HISTÓRICOS COMPLETOS



### Contratos Seguintes

|       |        |    |
|-------|--------|----|
| Q4-24 | €68.55 | ⬆️ |
| Q1-25 | €56.00 | ⬆️ |
| Q2-25 | €45.50 | ⬇️ |
| Q3-25 | €58.89 | ⬆️ |
| Q4-25 | €61.59 | ⬆️ |
| Q1-26 | €52.45 | ⬆️ |

Q\* = trimestre y\* = ano

## MERCADO GROSSISTA IBÉRICO MIBGÁS EM €/MWh

Preço do gás natural, com tendência de redução pontual, do preço no Mibgás, no primeiro trimestre de 2024!

No mês de Março 2024, o preço do gás natural no mercado grossista ibérico (Mibgás), encerrou nos **27,49€/MWh** (PVB), uma ligeira subida face ao mês anterior de Fevereiro, embora assim por diferença pouco significativa. No acumulado ao 1º trimestre de 2024, verificamos uma boa média de 27,90€/MWh abaixo dos 30€/MWh, que consideramos ser um bom resultado.

A queda da procura nos mercados de Portugal e Espanha, com o registo de umas temperaturas amenas, o bom nível de armazenamento no fim do inverno anunciado fez com que o preço do gás natural esteja estável e baixo. baixando assim a procura direta e pelas reservas em altas.

### Gás cai para mínimos de 3 semanas

(Montel) Os preços do gás na Europa caíram para mínimos de três semanas na quarta-feira e ainda são esperadas novas perdas, com um clima mais ameno, uma desaceleração na procura e uma oferta abundante a pesar no mercado.

O contrato de referência para o mês seguinte no TTF holandês caiu 0,57 euros, para 25,64 euros/MWh no Ice Endex. No início da sessão, estava a ser negociado a EUR 25,41/MWh, o seu nível mais baixo desde 14 de março.

Entretanto, o contrato equivalente no Mibgas espanhol caiu 0,50 euros pela última vez, para 25,85 euros/MWh. “Esperamos que os fundamentos económicos continuem a pesar sobre os preços”, em parte devido à chegada de condições climáticas mais amenas e à oferta abundante, disse Ulrich Weber, analista europeu de gás e GNL da LSEG.

As temperaturas na Europa Ocidental serão "na sua maioria amenas" este mês, de acordo com a SMHI, que observou que, embora seja provável que haja alguns dias mais frios, o risco de qualquer arrefecimento real é "muito pequeno".

Por seu lado, as nomeações norueguesas permaneceram relativamente fortes, em 340 milhões de cm<sup>3</sup>/dia, segundo dados da Gassco.

“A produção norueguesa deverá sofrer um impacto limitado da manutenção nas próximas semanas”, disse Weber.

“Se tudo permanecer calmo em termos geopolíticos e não surgir nenhuma indisponibilidade inesperada, esperamos que os preços testem o mínimo de fevereiro de 23 euros/MWh na próxima semana”, acrescentou.

“A retirada das reservas de gás natural na Europa desacelerou significativamente à medida que a atenção se volta para a campanha de reposição de verão”, afirmou o banco ANZ numa nota.

“A tarefa é muito mais fácil do que nos anos anteriores”, disse, referindo-se ao facto de os níveis já serem elevados.

Os stocks em toda a UE atingiram 59% da capacidade, acima dos 56% de há um ano, de acordo com dados da Gas Infrastructure Europe.

“No entanto, [a Europa] terá de competir com a crescente procura de GNL proveniente da Ásia”, acrescentou a ANZ.

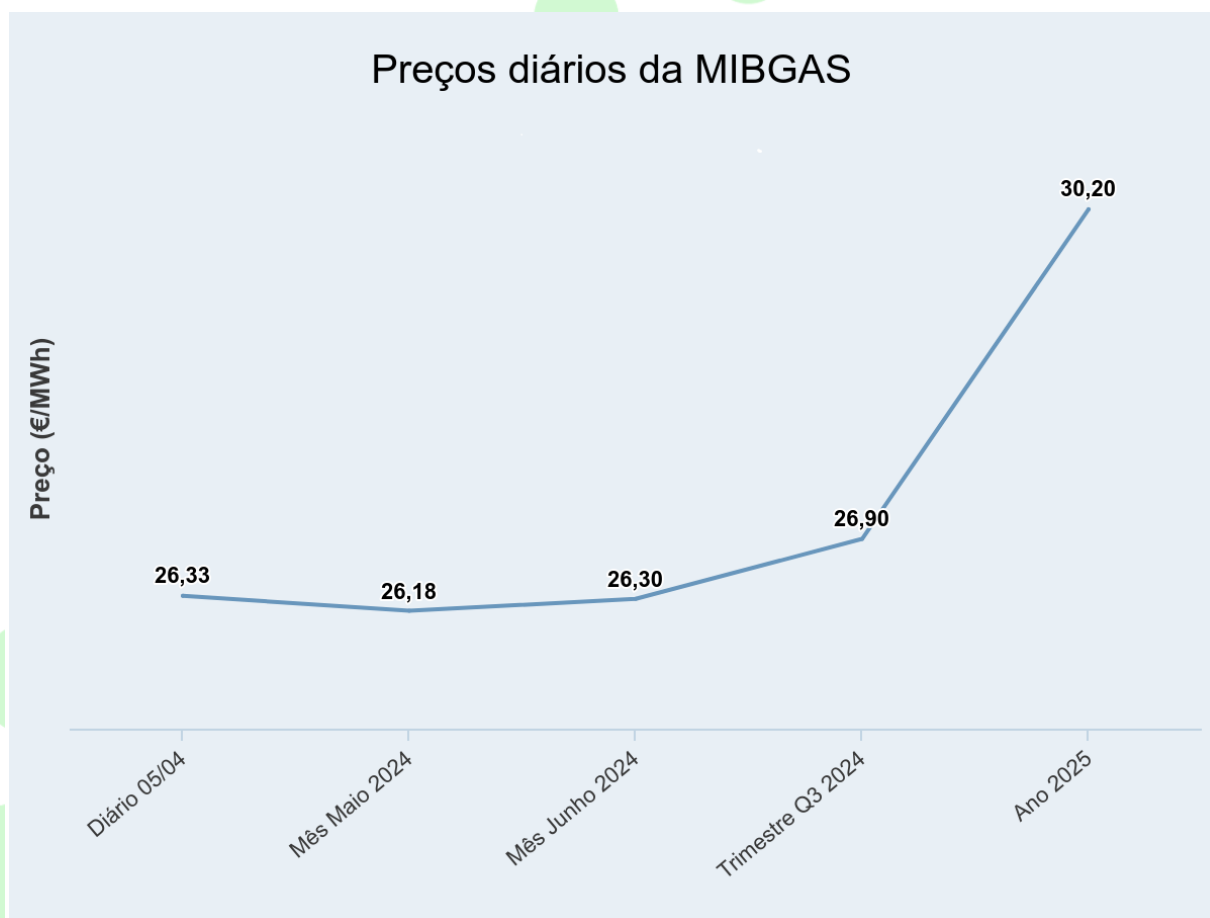
Escrito por: Laurence Walker 03 de abril 2024 | 12:04

| MIBGÁS 2024 | €/MWh | €/kwh  |
|-------------|-------|--------|
| Janeiro     | 30,20 | 0,0302 |
| Fevereiro   | 26,01 | 0,0260 |
| Março       | 27,49 | 0,0275 |
| ANO         | 27,90 | 0,0279 |

[Acesso a ficheiros | MIBGAS - Mercado Ibérico de Gás](#)

| Trading day | Product   | Place of delivery | Area | First Day Delivery | Last Day Delivery | Reference Price [EUR/MWh] | Auction Price [EUR/MWh] | Last Price [EUR/MWh] | Bid [EUR/MWh] | Ask [EUR/MWh] | Source | Maximum Price [EUR/MWh] | Minimum Price [EUR/MWh] |
|-------------|-----------|-------------------|------|--------------------|-------------------|---------------------------|-------------------------|----------------------|---------------|---------------|--------|-------------------------|-------------------------|
| 05/04/2024  | GDAES_D+1 | PVB               | ES   | 06/04/2024         | 06/04/2024        |                           | 27,00                   |                      |               |               |        |                         |                         |
| 04/04/2024  | GDAES_D+1 | PVB               | ES   | 05/04/2024         | 05/04/2024        | 26,39                     | 26,70                   | <b>26,33</b>         | 26,28         | 26,35         | M      | 26,70                   | 26,00                   |
| 04/04/2024  | GDAES_D+1 | PVB               | ES   | 05/04/2024         | 05/04/2024        | 26,04                     | 26,25                   | <b>26,00</b>         | 25,98         | 26,03         | M      | 26,54                   | 25,61                   |
| 03/04/2024  | GDAES_D+1 | PVB               | ES   | 04/04/2024         | 04/04/2024        | 26,04                     | 26,25                   | <b>26,00</b>         | 25,98         | 26,03         | M      | 26,54                   | 25,61                   |
| 02/04/2024  | GDAES_D+1 | PVB               | ES   | 03/04/2024         | 03/04/2024        | 27,02                     | 27,47                   | <b>26,80</b>         | 26,77         | 26,83         | M      | 27,47                   | 26,50                   |
| 01/04/2024  | GDAES_D+1 | PVB               | ES   | 02/04/2024         | 02/04/2024        | 30,37                     | 31,67                   | <b>29,67</b>         | 29,58         | 29,68         | M      | 31,67                   | 29,40                   |
| 31/03/2024  | GDAES_D+1 | PVB               | ES   | 01/04/2024         | 01/04/2024        | 28,98                     | 28,94                   | <b>29,11</b>         | 29,09         | 29,29         | M      | 29,40                   | 28,70                   |
| 30/03/2024  | GDAES_D+1 | PVB               | ES   | 31/03/2024         | 31/03/2024        | 28,20                     | 28,14                   | <b>28,64</b>         | 28,41         | 28,71         | M      | 28,65                   | 28,00                   |
| 29/03/2024  | GDAES_D+1 | PVB               | ES   | 30/03/2024         | 30/03/2024        | 27,67                     | 27,75                   | <b>27,79</b>         | 27,70         | 27,80         | M      | 27,80                   | 27,40                   |
| 28/03/2024  | GDAES_D+1 | PVB               | ES   | 29/03/2024         | 29/03/2024        | 27,72                     | 28,10                   | <b>27,31</b>         | 27,24         | 27,69         | M      | 28,11                   | 27,15                   |
| 27/03/2024  | GDAES_D+1 | PVB               | ES   | 28/03/2024         | 28/03/2024        | 27,35                     | 27,48                   | <b>27,58</b>         | 27,56         | 27,62         | M      | 27,90                   | 26,84                   |
| 26/03/2024  | GDAES_D+1 | PVB               | ES   | 27/03/2024         | 27/03/2024        | 27,37                     | 27,60                   | <b>27,12</b>         | 27,10         | 27,16         | M      | 27,82                   | 26,84                   |
| 25/03/2024  | GDAES_D+1 | PVB               | ES   | 26/03/2024         | 26/03/2024        | 28,34                     | 28,50                   | <b>28,16</b>         | 28,13         | 28,18         | M      | 28,65                   | 28,00                   |
| 24/03/2024  | GDAES_D+1 | PVB               | ES   | 25/03/2024         | 25/03/2024        | 27,28                     | 27,39                   | <b>27,24</b>         | 27,22         | 27,30         | M      | 27,50                   | 26,90                   |
| 23/03/2024  | GDAES_D+1 | PVB               | ES   | 24/03/2024         | 24/03/2024        | 27,48                     | 27,80                   | <b>26,97</b>         | 26,75         | 27,00         | M      | 27,80                   | 26,75                   |
| 22/03/2024  | GDAES_D+1 | PVB               | ES   | 23/03/2024         | 23/03/2024        | 26,93                     | 26,60                   | <b>27,57</b>         | 27,50         | 27,58         | M      | 27,75                   | 26,45                   |
| 21/03/2024  | GDAES_D+1 | PVB               | ES   | 22/03/2024         | 22/03/2024        | 26,86                     | 27,00                   | <b>26,38</b>         | 26,37         | 26,40         | M      | 27,50                   | 26,30                   |
| 20/03/2024  | GDAES_D+1 | PVB               | ES   | 21/03/2024         | 21/03/2024        | 28,19                     | 28,40                   | <b>27,89</b>         | 27,88         | 27,95         | M      | 28,65                   | 27,45                   |
| 19/03/2024  | GDAES_D+1 | PVB               | ES   | 20/03/2024         | 20/03/2024        | 28,68                     | 29,30                   | <b>28,75</b>         | 28,72         | 28,78         | M      | 29,30                   | 27,80                   |
| 18/03/2024  | GDAES_D+1 | PVB               | ES   | 19/03/2024         | 19/03/2024        | 28,68                     | 28,53                   | <b>28,65</b>         | 28,64         | 28,71         | M      | 29,05                   | 28,35                   |
| 17/03/2024  | GDAES_D+1 | PVB               | ES   | 18/03/2024         | 18/03/2024        | 27,99                     | 28,17                   | <b>28,02</b>         | 27,75         | 28,10         | M      | 28,20                   | 27,65                   |
| 16/03/2024  | GDAES_D+1 | PVB               | ES   | 17/03/2024         | 17/03/2024        | 27,85                     | 28,04                   | <b>27,74</b>         | 27,65         | 27,75         | M      | 28,04                   | 27,29                   |
| 15/03/2024  | GDAES_D+1 | PVB               | ES   | 16/03/2024         | 16/03/2024        | 26,63                     | 26,47                   | <b>27,23</b>         | 27,10         | 27,35         | M      | 27,35                   | 26,00                   |
| 14/03/2024  | GDAES_D+1 | PVB               | ES   | 15/03/2024         | 15/03/2024        | 25,26                     | 24,88                   | <b>25,71</b>         | 25,69         | 25,75         | M      | 26,20                   | 24,70                   |
| 13/03/2024  | GDAES_D+1 | PVB               | ES   | 14/03/2024         | 14/03/2024        | 24,85                     | 25,20                   | <b>24,84</b>         | 24,80         | 24,88         | M      | 25,20                   | 24,56                   |
| 12/03/2024  | GDAES_D+1 | PVB               | ES   | 13/03/2024         | 13/03/2024        | 24,66                     | 24,75                   | <b>24,76</b>         | 24,74         | 24,82         | M      | 25,05                   | 24,15                   |
| 11/03/2024  | GDAES_D+1 | PVB               | ES   | 12/03/2024         | 12/03/2024        | 25,26                     | 26,19                   | <b>24,92</b>         | 24,91         | 24,96         | M      | 26,19                   | 24,70                   |
| 10/03/2024  | GDAES_D+1 | PVB               | ES   | 11/03/2024         | 11/03/2024        | 27,11                     | 27,34                   | <b>26,75</b>         | 26,65         | 26,85         | M      | 27,34                   | 26,65                   |
| 09/03/2024  | GDAES_D+1 | PVB               | ES   | 10/03/2024         | 10/03/2024        | 26,94                     | 27,17                   | <b>26,86</b>         | 26,56         | 26,90         | M      | 27,17                   | 26,50                   |
| 08/03/2024  | GDAES_D+1 | PVB               | ES   | 09/03/2024         | 09/03/2024        | 26,23                     | 26,30                   | <b>26,28</b>         | 26,10         | 26,45         | M      | 26,45                   | 25,80                   |
| 07/03/2024  | GDAES_D+1 | PVB               | ES   | 08/03/2024         | 08/03/2024        | 26,05                     | 25,85                   | <b>25,81</b>         | 25,79         | 25,87         | M      | 26,58                   | 25,60                   |
| 06/03/2024  | GDAES_D+1 | PVB               | ES   | 07/03/2024         | 07/03/2024        | 27,15                     | 26,90                   | <b>26,01</b>         | 25,98         | 26,15         | M      | 28,20                   | 25,65                   |
| 05/03/2024  | GDAES_D+1 | PVB               | ES   | 06/03/2024         | 06/03/2024        | 27,50                     | 27,35                   | <b>27,29</b>         | 27,26         | 27,39         | M      | 28,44                   | 27,00                   |
| 04/03/2024  | GDAES_D+1 | PVB               | ES   | 05/03/2024         | 05/03/2024        | 25,57                     | 24,60                   | <b>26,52</b>         | 26,48         | 26,56         | M      | 26,78                   | 24,40                   |
| 03/03/2024  | GDAES_D+1 | PVB               | ES   | 04/03/2024         | 04/03/2024        | 25,14                     | 25,21                   | <b>25,03</b>         | 24,97         | 25,12         | M      | 25,30                   | 24,89                   |
| 02/03/2024  | GDAES_D+1 | PVB               | ES   | 03/03/2024         | 03/03/2024        | 25,04                     | 25,33                   | <b>24,72</b>         | 24,60         | 24,74         | M      | 25,33                   | 24,60                   |
| 01/03/2024  | GDAES_D+1 | PVB               | ES   | 02/03/2024         | 02/03/2024        | 25,11                     | 25,39                   | <b>25,22</b>         | 25,03         | 25,31         | M      | 25,39                   | 24,45                   |
| 29/02/2024  | GDAES_D+1 | PVB               | ES   | 01/03/2024         | 01/03/2024        | 24,52                     | 24,40                   | <b>24,45</b>         | 24,42         | 24,49         | M      | 24,90                   | 24,20                   |
| 28/02/2024  | GDAES_D+1 | PVB               | ES   | 29/02/2024         | 29/02/2024        | 24,95                     | 24,51                   | <b>25,06</b>         | 24,99         | 25,08         | M      | 25,66                   | 24,40                   |
| 27/02/2024  | GDAES_D+1 | PVB               | ES   | 28/02/2024         | 28/02/2024        | 23,69                     | 23,39                   | <b>24,40</b>         | 24,32         | 24,47         | M      | 24,54                   | 22,95                   |
| 26/02/2024  | GDAES_D+1 | PVB               | ES   | 27/02/2024         | 27/02/2024        | 23,43                     | 22,59                   | <b>23,99</b>         | 23,93         | 24,01         | M      | 24,50                   | 22,59                   |
| 25/02/2024  | GDAES_D+1 | PVB               | ES   | 26/02/2024         | 26/02/2024        | 23,49                     | 23,48                   | <b>23,39</b>         | 23,34         | 23,41         | M      | 23,85                   | 23,30                   |
| 24/02/2024  | GDAES_D+1 | PVB               | ES   | 25/02/2024         | 25/02/2024        | 23,57                     | 23,69                   | <b>23,62</b>         | 23,45         | 23,64         | M      | 23,75                   | 23,12                   |
| 23/02/2024  | GDAES_D+1 | PVB               | ES   | 24/02/2024         | 24/02/2024        | 22,43                     | 22,74                   | <b>22,72</b>         | 22,48         | 22,75         | M      | 23,05                   | 21,90                   |
| 22/02/2024  | GDAES_D+1 | PVB               | ES   | 23/02/2024         | 23/02/2024        | 23,24                     | 23,69                   | <b>22,91</b>         | 22,83         | 22,91         | M      | 23,69                   | 22,70                   |
| 21/02/2024  | GDAES_D+1 | PVB               | ES   | 22/02/2024         | 22/02/2024        | 23,66                     | 23,50                   | <b>23,78</b>         | 23,73         | 23,80         | M      | 23,97                   | 23,30                   |
| 20/02/2024  | GDAES_D+1 | PVB               | ES   | 21/02/2024         | 21/02/2024        | 23,56                     | 23,25                   | <b>23,86</b>         | 23,82         | 23,89         | M      | 24,18                   | 23,00                   |
| 19/02/2024  | GDAES_D+1 | PVB               | ES   | 20/02/2024         | 20/02/2024        | 23,52                     | 24,00                   | <b>23,30</b>         | 23,26         | 23,34         | M      | 24,00                   | 23,11                   |
| 18/02/2024  | GDAES_D+1 | PVB               | ES   | 19/02/2024         | 19/02/2024        | 24,42                     | 24,95                   | <b>24,07</b>         | 23,98         | 24,09         | M      | 24,95                   | 23,90                   |
| 17/02/2024  | GDAES_D+1 | PVB               | ES   | 18/02/2024         | 18/02/2024        | 24,99                     | 25,37                   | <b>24,51</b>         | 24,31         | 24,53         | M      | 25,37                   | 24,25                   |
| 16/02/2024  | GDAES_D+1 | PVB               | ES   | 17/02/2024         | 17/02/2024        | 24,38                     | 24,50                   | <b>24,65</b>         | 24,53         | 24,71         | M      | 25,20                   | 23,95                   |
| 15/02/2024  | GDAES_D+1 | PVB               | ES   | 16/02/2024         | 16/02/2024        | 24,60                     | 24,88                   | <b>24,45</b>         | 24,42         | 24,48         | M      | 24,90                   | 24,15                   |
| 14/02/2024  | GDAES_D+1 | PVB               | ES   | 15/02/2024         | 15/02/2024        | 24,43                     | 24,49                   | <b>24,43</b>         | 24,37         | 24,45         | M      | 24,80                   | 24,05                   |
| 13/02/2024  | GDAES_D+1 | PVB               | ES   | 14/02/2024         | 14/02/2024        | 25,29                     | 25,50                   | <b>25,15</b>         | 25,09         | 25,17         | M      | 25,61                   | 24,70                   |
| 12/02/2024  | GDAES_D+1 | PVB               | ES   | 13/02/2024         | 13/02/2024        | 25,50                     | 26,00                   | <b>25,36</b>         | 25,35         | 25,40         | M      | 26,00                   | 25,20                   |
| 11/02/2024  | GDAES_D+1 | PVB               | ES   | 12/02/2024         | 12/02/2024        | 25,96                     | 26,29                   | <b>25,62</b>         | 25,60         | 25,78         | M      | 26,29                   | 25,10                   |
| 10/02/2024  | GDAES_D+1 | PVB               | ES   | 11/02/2024         | 11/02/2024        | 26,16                     | 26,50                   | <b>25,81</b>         | 25,37         | 25,89         | M      | 26,50                   | 24,86                   |
| 09/02/2024  | GDAES_D+1 | PVB               | ES   | 10/02/2024         | 10/02/2024        | 26,43                     | 26,39                   | <b>26,44</b>         | 26,30         | 26,46         | M      | 26,75                   | 26,10                   |
| 08/02/2024  | GDAES_D+1 | PVB               | ES   | 09/02/2024         | 09/02/2024        | 27,01                     | 27,68                   | <b>26,86</b>         | 26,83         | 26,91         | M      | 27,68                   | 26,60                   |
| 07/02/2024  | GDAES_D+1 | PVB               | ES   | 08/02/2024         | 08/02/2024        | 27,41                     | 27,44                   | <b>27,27</b>         | 27,25         | 27,31         | M      | 27,80                   | 26,95                   |
| 06/02/2024  | GDAES_D+1 | PVB               | ES   | 07/02/2024         | 07/02/2024        | 27,66                     | 27,49                   | <b>27,56</b>         | 27,56         | 27,64         | M      | 28,08                   | 27,10                   |
| 05/02/2024  | GDAES_D+1 | PVB               | ES   | 06/02/2024         | 06/02/2024        | 27,97                     | 28,90                   | <b>27,68</b>         | 27,59         | 27,79         | M      | 28,99                   | 27,30                   |
| 04/02/2024  | GDAES_D+1 | PVB               | ES   | 05/02/2024         | 05/02/2024        | 29,45                     | 29,75                   | <b>29,48</b>         | 29,10         | 29,54         | M      | 29,75                   | 29,00                   |
| 03/02/2024  | GDAES_D+1 | PVB               | ES   | 04/02/2024         | 04/02/2024        | 28,54                     | 28,65                   | <b>28,31</b>         | 28,11         | 28,50         | M      | 29,00                   | 28,00                   |
| 02/02/2024  | GDAES_D+1 | PVB               | ES   | 03/02/2024         | 03/02/2024        | 27,93                     | 27,99                   | <b>28,19</b>         | 28,01         | 28,25         | M      | 28,70                   | 27,35                   |
| 01/02/2024  | GDAES_D+1 | PVB               | ES   | 02/02/2024         | 02/02/2024        | 28,11                     | 29,50                   | <b>27,63</b>         | 27,58         | 27,67         | M      | 29,50                   | 27,47                   |
| 31/01/2024  | GDAES_D+1 | PVB               | ES   | 01/02/2024         | 01/02/2024        | 29,15                     | 29,90                   | <b>28,91</b>         | 28,80         | 28,97         | M      | 30,00                   | 28,50                   |
| 30/01/2024  | GDAES_D+1 | PVB               | ES   | 31/01/2024         | 31/01/2024        | 28,18                     | 27,50                   | <b>28,71</b>         | 28,67         | 28,79         | M      | 29,00                   | 27,15                   |
| 29/01/2024  | GDAES_D+1 | PVB               | ES   | 30/01/2024         | 30/01/2024        | 27,84                     | 27,85                   | <b>27,41</b>         | 27,39         | 27,49         | M      | 28,50                   | 27,25                   |
| 28/01/2024  | GDAES_D+1 | PVB               | ES   | 29/01/2024         | 29/01/2024        | 27,73                     | 27,40                   | <b>28,02</b>         | 27,90         | 28,07         | M      | 28,30                   | 27,25                   |
| 27/01/2024  | GDAES_D+1 | PVB               | ES   | 28/01/2024         | 28/01/2024        | 27,36                     | 27,60                   | <b>27,09</b>         | 27,05         | 27,10         | M      | 27,60                   | 27,00                   |
| 26/01/2024  | GDAES_D+1 | PVB               | ES   | 27/01/2024         | 27/01/2024        | 26,68                     | 26,40                   | <b>26,94</b>         | 26,50         | 27,00         | M      | 27,95                   | 26,15                   |
| 25/01/2024  | GDAES_D+1 | PVB               | ES   | 26/01/2024         | 26/01/2024        | 27,20                     | 28,45                   | <b>26,58</b>         | 26,56         | 26,66         | M      | 28,45                   | 26,31                   |
| 24/01/2024  | GDAES_D+1 | PVB               | ES   | 25/01/2024         | 25/01/2024        | 27,52                     | 27,40                   | <b>27,94</b>         | 27,93         | 28,04         | M      | 28,35                   | 26,95                   |
| 23/01/2024  | GDAES_D+1 | PVB               | ES   | 24/01/2024         | 24/01/2024        | 26,91                     | 27,00                   | <b>26,92</b>         | 26,89         | 27,00         | M      | 27,35                   | 26,45                   |
| 22/01/2024  | GDAES_D+1 | PVB               | ES   | 23/01/2024         | 23/01/2024        | 26,68                     | 26,50                   | <b>27,48</b>         | 27,44         | 27,59         | M      | 27,80                   | 26,16                   |
| 21/01/2024  | GDAES_D+1 | PVB               | ES   | 22/01/2024         | 22/01/2024        | 27,90                     | 28,30                   | <b>27,48</b>         | 27,43         | 27,68         | M      | 28,30                   | 27,00                   |
| 20/01/2024  | GDAES_D+1 | PVB               | ES   | 21/01/2024         | 21/01/2024        | 28,39                     | 28,86                   | <b>27,84</b>         | 27,67         | 28,00         | M      | 28,86                   | 27,50                   |
| 19/01/2024  | GDAES_D+1 | PVB               | ES   | 20/01/2024         | 20/01/2024        | 27,86                     | 27,60                   | <b>27,98</b>         | 27,87         | 28,01         | M      | 28,85                   | 27,00                   |
|             |           |                   |      |                    |                   |                           |                         |                      |               |               |        |                         |                         |

## MERCADO GROSSISTA IBÉRICO MIBGÁS 2024 EM €/MWh



<https://www.mibgas.es/index.php/pt/market-results>

MIBGAS - Mercado Ibérico de Gás

## FUTUROS DO MERCADO GROSSISTA IBÉRICO (MIBGÁS) EM €/MWh

| Produto       | Entrega       | Preço (€/MWh) |   |   |
|---------------|---------------|---------------|---|---|
| Intradiário   | 04/04         | 26,01         | ▲ |   |
| Diário        | 05/04         | 26,33         | ▲ | + |
| Fim de semana | 06/04 - 07/04 | 26,26         | ▲ |   |
| Resto do Mês  | Abril 2024    | 26,28         | ▲ |   |
| Mês           | Maio 2024     | 26,18         | ▲ | + |
| Trimestre     | Q3 2024       | 26,90         | ▲ | + |
| Semestre      | Winter 2024   | 30,35         | ▲ | + |
| Ano           | 2025          | 30,20         | ▲ | + |

Legenda: lê-se em euros/MWh

## FUTUROS DO MERCADO GROSSISTA EUROPEU TTF EM €/MWh

**Preço do gás natural na Europa pela referência holandesa (TTF) segue a tendência decrescente do preço mais baixo, já ao nível da referência ibérica Mibgás.**

Encurtou o diferencial de preço €/MWh entre o Mibgás e o TTF, no último mês de Março, o qual a aquisição grossista marginal representa uma diferença mínima, e com o fim do inverno e as baixas temperatura a noret da Europa, tenderá este diferencial a diminuir, segundo apontam as previsões!

### TFN-ICE Futures Europa Holanda TTF Futuros de Gás Natural

Futures Daily Market Report for ICE Natural Gas Futures  
04-Apr-2024

| COMMODITY NAME                                       | CONTRACT MONTH | DAILY PRICE RANGE |      |     |        | SETTLE |        | VOLUME AND OI TOTALS |    |        |     |     |              |               |
|--|----------------|-------------------|------|-----|--------|--------|--------|----------------------|----|--------|-----|-----|--------------|---------------|
|  |                | OPEN#             | HIGH | LOW | CLOSE# | PRICE  | CHANGE | TOTAL VOLUME         | OI | CHANGE | EFP | EFS | BLOCK VOLUME | SPREAD VOLUME |
| TFN-ICE Futures Europe Dutch TTF Natural Gas Futures |                |                   |      |     |        |        |        |                      |    |        |     |     |              |               |
| TFN  | May24          |                   |      |     |        | 26.206 | 0.643  | 0                    | 0  | 0      | 0   | 0   | 0            | 0             |
| TFN  | Jun24          |                   |      |     |        | 26.339 | 0.603  | 0                    | 0  | 0      | 0   | 0   | 0            | 0             |
| TFN  | Jul24          |                   |      |     |        | 26.546 | 0.592  | 0                    | 0  | 0      | 0   | 0   | 0            | 0             |
| TFN  | Aug24          |                   |      |     |        | 26.825 | 0.596  | 0                    | 0  | 0      | 0   | 0   | 0            | 0             |
| TFN  | Sep24          |                   |      |     |        | 27.365 | 0.591  | 0                    | 0  | 0      | 0   | 0   | 0            | 0             |
| TFN  | Oct24          |                   |      |     |        | 28.112 | 0.527  | 0                    | 0  | 0      | 0   | 0   | 0            | 0             |
| TFN  | Nov24          |                   |      |     |        | 30.712 | 0.493  | 0                    | 0  | 0      | 0   | 0   | 0            | 0             |
| TFN  | Dec24          |                   |      |     |        | 31.882 | 0.513  | 0                    | 0  | 0      | 0   | 0   | 0            | 0             |
| TFN  | Jan25          |                   |      |     |        | 32.217 | 0.442  | 0                    | 0  | 0      | 0   | 0   | 0            | 0             |
| TFN  | Feb25          |                   |      |     |        | 32.267 | 0.444  | 0                    | 0  | 0      | 0   | 0   | 0            | 0             |
| TFN  | Mar25          |                   |      |     |        | 31.707 | 0.444  | 0                    | 0  | 0      | 0   | 0   | 0            | 0             |
| TFN  | Apr25          |                   |      |     |        | 30.217 | 0.428  | 0                    | 0  | 0      | 0   | 0   | 0            | 0             |
| TFN  | May25          |                   |      |     |        | 29.727 | 0.471  | 0                    | 0  | 0      | 0   | 0   | 0            | 0             |
| TFN  | Jun25          |                   |      |     |        | 29.550 | 0.466  | 0                    | 0  | 0      | 0   | 0   | 0            | 0             |
| TFN  | Jul25          |                   |      |     |        | 29.666 | 0.390  | 0                    | 0  | 0      | 0   | 0   | 0            | 0             |
| TFN  | Aug25          |                   |      |     |        | 29.811 | 0.390  | 0                    | 0  | 0      | 0   | 0   | 0            | 0             |
| TFN  | Sep25          |                   |      |     |        | 30.036 | 0.390  | 0                    | 0  | 0      | 0   | 0   | 0            | 0             |
| TFN  | Oct25          |                   |      |     |        | 30.146 | 0.409  | 0                    | 0  | 0      | 0   | 0   | 0            | 0             |
| TFN  | Nov25          |                   |      |     |        | 31.683 | 0.416  | 0                    | 0  | 0      | 0   | 0   | 0            | 0             |

\*(fonte <https://www.theice.com/marketdata/reports/10>) [ice.com/report/10](https://www.theice.com/report/10)



MERCADOS

DADOS DE MERCADO

ACESSO

FORMAÇÃO

SERVIÇOS

EEX AG



2024-04-05



Ano

Estação

Quarto

Mês

| Futuro      | Último Preço | Último Volume | Preço de Liquidação | Troca de Volume | Registro de Volume Trade | Interesse Aberto |
|-------------|--------------|---------------|---------------------|-----------------|--------------------------|------------------|
| Abr/24      | -            | -             | -                   | -               | -                        | 139 798          |
| Mai/24      | 26,225       | 1488          | -                   | 430 776         | 223 200                  | 107 207          |
| jun/24      | 26,220       | 720           | -                   | 62 640          | -                        | 98 032           |
| Julho 24    | 26,750       | 744           | -                   | 744             | -                        | 739              |
| Ago/24      | -            | -             | -                   | -               | -                        | 044              |
| 24/Setembro | 27,405       | 720           | -                   | 2880            | -                        | ↑                |
| Out/24      | 28,150       | 745           | -                   | 745             | -                        | 2238             |
| Nov/24      | 30,825       | 2160          | -                   | 2160            | -                        | 1347             |

\*Valores euros megawatt/hora. [Futuros \(eex.com\)](https://www.eex.com)

PREÇO DE REFERÊNCIA EEX DENTRO DO DIA

2024-04-05



MERCADOS

DADOS DE MERCADO

ACESSO

FORMAÇÃO

SERVIÇOS

EEX AG

Índice EEX do Dia Seguinte (NDI)

Preço Neutro do Gás EEX (NGP)

EEX Gas Price Reference EGIX (Alemanha)

2024-04-05

| Índice   | Preço  |
|----------|--------|
| CEGH VTP | 27,150 |
| ETF      | 27,807 |
| GANCHO   | 26,016 |
| PVB      | 27,250 |
| O        | 26,328 |
| TTF      | 26,024 |
| ZTP      | 26,066 |

### Os índices de gás natural mais transparentes da Europa

A EEX AG calcula e publica uma série de índices para os nossos mercados europeus de gás natural. Cada índice é adaptado às necessidades especializadas. O denominador comum é que eles são objetivos, baseados em dados de mercado transacionais e têm uma metodologia claramente documentada.

Com nossos índices de gás natural, fornecemos referências de preços confiáveis e rastreáveis. Nossas metodologias são baseadas em regras e publicadas na íntegra para dar total transparência ao processo de cálculo.

Ao publicar os preços e volumes negociados, a bolsa garante a transparência e fornece um sinal de referência confiável para o mercado. Um preço de referência baseado no mercado constitui uma base operacional essencial para os intervenientes no mercado – incluindo as decisões de investimento.

Todos os índices fornecidos pela EEX AG baseiam-se em dados de mercado resultantes da negociação em bolsa na EEX ou noutras informações de mercado. Em geral, os índices ou seus valores individuais não são preços de câmbio, mas o resultado de cálculos matemáticos.

A EEX AG fornece os preços de referência de gás natural mais transparentes e fiáveis da Europa com os nossos índices do mercado spot de gás natural. Eles são baseados em milhares de negociações de câmbio na tela de mais de 200 participantes ativos do mercado, tornando-os robustos, transparentes e confiáveis.

### **Índice Europeu de Gás Spot EEX (EGSI)**

O [Dia EEX EGSI](#)<sup>®</sup> é o preço médio ponderado por volume das negociações nos contratos do dia seguinte e do fim de semana executados entre 8:00 e 18:00 no dia de negociação da bolsa antes do início do período de entrega do contrato. O EEX Weekend, Week, and Month EGSI é a média aritmética do Dia EGSI para o período de entrega relevante.

### **Índice de fim de dia EEX (Índice EOD)**

O [EEX EOD](#) o preço é baseado principalmente em negociações concluídas e na situação da carteira de ordens EEX das 17h15 às 17h30 nos Dias de Câmbio. Apenas negociações e ordens que cumprem parâmetros específicos são consideradas.

### **Índice EEX do Dia Seguinte (NDI)**

O [EEX NDI](#) é o preço médio ponderado por volume das negociações nos contratos do dia com entrega no dia seguinte executados entre 8:00 e 18:00 do dia de calendário anterior ao início do dia de entrega.

O NDI é calculado e publicado em todos os dias do calendário, incluindo o fim de semana, certificando-se de que você sempre tenha a referência de preço mais recente para entrega no dia seguinte. De terça a sexta-feira, o NDI é igual ao EGSI. Na sexta-feira à noite, o NDI é calculado para o dia de entrega de sábado com base nas negociações no contrato do dia de sábado. Da mesma forma, nas noites de domingo, o NDI para o dia de entrega de segunda-feira é calculado com base nas negociações no contrato de dia de segunda-feira.

### Preço de referência interno do EEX (WDRP)

O [EEX WDRP](#) é o preço médio ponderado por volume de todas as negociações no contrato intradiário entre 8,00 e 18,00 para o mesmo dia.

### EEX TTF Preço Neutro do Gás TTF (TTF NGP)

O [EEX TTF NGP](#) é o preço médio ponderado por volume de todas as negociações executadas em todos os Contratos à Vista de Gás Natural EEX TTF por hora, dentro do dia, dia e fim de semana para um dia de entrega de gás específico ("D"). O TTF NGP é calculado e atualizado a cada 15 minutos para D (o dia de entrega atual), D+1 (o próximo dia de entrega de gás) e para D+2 (o dia seguinte ao próximo dia de entrega de gás). Após o término de um dia de entrega de gás D, o TTF NGP final é publicado logo após o término da entrega.

### Índice Europeu de Gás Diário EEX (EGIX)<sup>®</sup>

O [EEX Diário EGIX<sup>®</sup>](#) é o preço médio ponderado por volume de todas as negociações nos futuros do mês para uma área de mercado específica executadas no Mercado Futuro de Gás Natural EEX naquele dia.

### Índice Europeu Mensal de Gás EEX (EGIX)<sup>®</sup>

O [EEX Mensal EGIX<sup>®</sup>](#) para uma área de mercado específica é a média aritmética do [EEX Diário EGIX<sup>®</sup>](#).

### Índice Mensal EEX

O [Índice Mensal EEX](#) é a média de todos os preços de liquidação diários dos Contratos Futuros de Gás Natural no mês da frente para uma área de mercado específica.

## Ministros da energia da UE aprovam extensão até 2025 do teto ao preço do gás

Ministros da Energia da UE decidiram prorrogar, até janeiro de 2025, o teto ao preço do gás importado face ao risco do conflito no Médio Oriente.

Os ministros da Energia da União Europeia (UE) decidiram esta terça-feira prorrogar, até janeiro de 2025, o teto ao preço do gás importado, de 180 euros por Megawatt-hora, que expiraria em fevereiro, pelo risco do conflito no Médio Oriente.

“Os ministros chegaram hoje a um acordo político sobre a prorrogação do período de aplicação de três regulamentos de emergência do Conselho [...] concebidos para situações de emergência”, indica em comunicado a estrutura que junta os Estados-membros, após uma reunião dos responsáveis europeus pela tutela da Energia.

A ‘luz verde’ surge quase um mês depois de o executivo comunitário ter proposto a prorrogação destas medidas de emergência, que foram adotadas em 2022 devido à invasão russa da Ucrânia a fim de reforçar a solidariedade entre os Estados-membros, acelerar o desenvolvimento de energias renováveis e evitar os preços excessivos.

Uma dessas medidas diz então respeito ao mecanismo de correção do mercado, que estabelece medidas temporárias para evitar picos de preços do gás excessivamente elevados na UE que não reflitam os preços no mercado mundial, relativamente ao qual os ministros europeus “mantiveram a sua substância”.

### **Como funciona o teto aos preços do gás na UE?**

O regulamento que cria este teto ao preço do gás na principal bolsa europeia deveria expirar a 01 de fevereiro de 2024, mas será prorrogado por mais um ano, até 31 de janeiro de 2025.

Em comunicado divulgado no final de novembro, o executivo comunitário propôs prorrogar “várias medidas de emergência da UE introduzidas no ano passado para fazer face à crise energética”, uma das quais referente ao mecanismo de correção do mercado, criado para responder aos preços excessivamente elevados.

Embora o mecanismo nunca tenha sido acionado (sendo que, para tal, são necessários máximos durante três dias), Bruxelas justificou há cerca de um mês que “o mercado continua frágil e registou uma série de episódios de volatilidade significativa nos últimos meses”, numa alusão às tensões geopolíticas causadas pelo conflito no Médio Oriente, além das relacionadas com a invasão russa da Ucrânia.

Depois de variações de preço do gás logo a seguir ao início do conflito no Médio Oriente, no início de outubro, os valores têm estado estáveis, mas teme-se que um conflito mais generalizado na região possa colocar em risco os fluxos de gás natural liquefeito (GNL) e tais preocupações podem levar à instabilidade do mercado.

### **Mecanismo ibérico na energia não vai ser prolongado**

O mecanismo de correção do mercado, aplicável às transações nas plataformas virtuais de comércio de gás na UE, entrou em vigor em fevereiro de 2023 passado e estava previsto que durasse um ano, até fevereiro de 2024.

Este instrumento foi criado após um pico sem precedentes nos preços do gás na UE registado em agosto de 2022, um aumento de 1000% em comparação com os preços das décadas anteriores.

Além deste, estão em causa outras medidas de emergência, hoje prorrogadas, como solidariedade por defeito em caso de escassez, coordenação conjunta nas aquisições de gás (sendo porém retirada a referência a participação obrigatória na agregação da procura), disposições sobre a transparência do mercado de GNL e ainda com a aceleração do licenciamento de projetos de energias renováveis. (Fonte Lusa)

---

#### **Legendas:**

Preço Último (€/MWh) de cada produto no ultimo sessão de negociação. Os gráficos apresentam a evolução do Preço Último (€/MWh) de cada produto por sessão de negociação durante os últimos 31 dias.

Metodologia de cálculo do Preço Último segundo as Regras do Mercado espanholas e portuguesas. Os dados são actualizados às 18:00h, excepto no que diz respeito ao produto Intradiário com entrega no PVB e no VTP, que se actualiza às 21:30h.- PVB: Ponto Virtual de Balanço Espanhol



*A energia livre para as empresas!*

***“EDE a energia da sua empresa em boas mãos”***

<https://energiadasempresas.pt/>

*EDE® é uma Marca Nacional de Serviços de Consultoria Financeira no Setor de Energia.*